

资产负债表


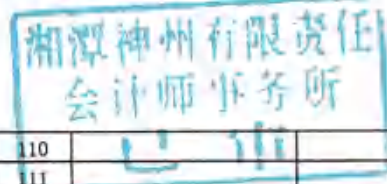
湘潭神州有限责任
会计师事务所

编制单位：湖南省第三工程有限公司

2025年12月31日

企财01表
金额单位：元

项 目	行次	期末余额	期初余额	项 目	行次	期末余额	期初余额
流动资产：	1			流动负债：	73		
货币资金	2	1,629,427,720.24	1,355,257,387.47	短期借款	74	2,489,110,000.00	2,333,000,000.00
△结算备付金	3			△向中央银行借款	75		
△拆出资金	4			△吸收存款及同业存放	76		
☆交易性金融资产	5			△拆入资金	77		
以公允价值计量且其变动计入当期损益的金融资产	6			☆交易性金融负债	78		
衍生金融资产	7			以公允价值计量且其变动计入当期损益的金融负债	79		
应收票据	8	10,125,388.33	7,682,459.43	衍生金融负债	80		
应收账款		2,241,525,194.94	2,264,765,981.57	应付票据		1,463,626,638.17	1,529,914,491.73
预付款项	9			应付账款	81	364,719,082.75	215,622,325.07
△应收保费	10			预收款项	82		
△应收分保账款	11			☆合同负债	83		
△应收分保准备金	12			△卖出回购金融资产款	84		
其他应收款	13	2,030,082,512.76	1,916,339,376.63	△应付手续费及佣金	85		
△买入返售金融资产	14			应付职工薪酬	86	124,021,579.63	119,798,361.52
存货	15	1,442,951,421.07	1,418,381,486.03	其中：应付工资	87	58,013,724.35	92,530,764.73
其中：原材料	16	14,492,165.73	11,546,989.27	应付福利费	88		
库存商品(产成品)	17	579,287,487.32	671,691,529.48	其中：职工奖励及福利基金	89		
☆合同资产	18	622,522,828.25	630,667,707.14	应交税费	90	-250,124,254.39	-321,859,219.76
持有待售资产	19			其中：应交税金	91		
一年内到期的非流动资产	20			其他应付款	92	138,010,995.63	117,069,993.63
其他流动资产	21		639,657.44	△应付分保账款	93		
流动资产合计	22	7,976,635,065.59	7,593,734,055.71	△保险合同准备金	94		
非流动资产：	23			△代理买卖证券款	95		
△发放贷款及垫款	24			△代理承销证券款	96		
☆债权投资	25	17,000.00	17,000.00	持有待售负债	97		
可供出售金融资产	26			一年内到期的非流动负债	98	1,280,800,000.00	590,900,000.00
☆其他债权投资	27			其他流动负债	99		
持有至到期投资	28			流动负债合计	100	5,610,164,041.79	4,584,445,952.19
长期应收款	29			非流动负债：	101		
长期股权投资	30	43,684,722.22	43,072,354.45	长期借款	102	820,800,000.00	1,559,700,000.00
☆其他权益工具投资	31	254,093,460.50	254,093,460.50	应付债券	103		
☆其他非流动金融资产	32			其中：优先股	104		
投资性房地产	33	769,370,816.00	751,062,568.54	永续债	105		
固定资产	34	908,129,225.36	930,846,980.55	长期应付款	106	456,192,340.50	456,000,000.00
在建工程	35	32,462,258.14	12,803,885.07	长期应付职工薪酬	107		
生产性生物资产	36		106,432.53	预计负债	108	77,751,261.53	79,165,164.11
油气资产	37			递延收益	109	10,763,020.00	10,763,020.00



无形资产	38	78,706,920.64	78,778,209.88	递延所得税负债	110		
开发支出	39			其他非流动负债	111		
商誉	40			其中：特准储备基金	112		
长期待摊费用	41	1,118,888.89	888,888.89	非流动负债合计	113	1,365,506,622.03	2,105,828,184.11
递延所得税资产	42			负 债 合 计	114	6,975,670,663.82	6,690,074,136.30
其他非流动资产	43			所有者权益（或股东权益）：	115		
其中：特准储备物资	44			实收资本（或股本）	116	1,142,071,301.74	1,142,071,301.74
非流动资产合计	45	2,087,583,291.75	2,071,669,780.41	国有资本	117	1,142,071,301.74	1,142,071,301.74
	46	0.00	0.00	其中：国有法人资本	118	1,142,071,301.74	1,142,071,301.74
	47	0.00	0.00	集体资本	119		0.00
	48	0.00	0.00	民营资本	120		0.00
	49	0.00	0.00	其中：个人资本	121		0.00
	50	0.00	0.00	外商资本	122		0.00
	51	0.00	0.00	#减：已归还投资	123		0.00
	52	0.00	0.00	实收资本（或股本）净额	124	1,142,071,301.74	1,142,071,301.74
	53	0.00	0.00	其他权益工具	125		0.00
	54	0.00	0.00	其中：优先股	126		0.00
	55	0.00	0.00	永续债	127		0.00
	56	0.00	0.00	资本公积	128	270,824,554.30	272,827,263.89
	57	0.00	0.00	减：库存股	129		
	58	0.00	0.00	其他综合收益	130		
	59	0.00	0.00	其中：外币报表折算差额	131		
	60	0.00	0.00	专项储备	132	249,421,157.58	209,200,371.84
	61	0.00	0.00	盈余公积	133	100,690,150.14	89,578,000.26
	62	0.00	0.00	其中：法定公积金	134	100,690,150.14	89,578,000.26
	63	0.00	0.00	任意公积金	135		
	64	0.00	0.00	#储备基金	136		
	65	0.00	0.00	#企业发展基金	137		
	66	0.00	0.00	#利润归还投资	138		
	67	0.00	0.00	△一般风险准备	139		
	68	0.00	0.00	未分配利润	140	1,257,119,100.04	1,193,231,332.37
	69	0.00	0.00	归属于母公司所有者权益（或股东权益）合计	141	3,020,126,263.80	2,906,908,270.10
	70	0.00	0.00	*少数股东权益	142	68,421,429.72	68,421,429.72
	71	0.00	0.00	所有者权益（或股东权益）合计	143	3,088,547,693.52	2,975,329,699.82
资产总计	72	10,064,218,357.34	9,665,403,836.12	负债和所有者权益（或股东权益）总计	144	10,064,218,357.34	9,665,403,836.12

单位负责人：

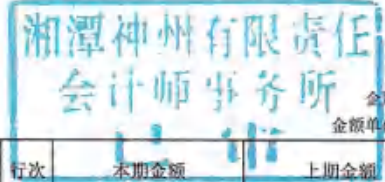
主管会计工作负责人：

会计机构负责人：

利润表

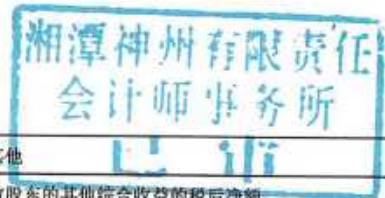
编制单位：湖南省第三工程有限公司

2025年12月31日



金财02表
金额单位：元

项 目	行次	本期金额	上期金额	项 目	行次	本期金额	上期金额
一、营业总收入	1	13,596,618,659.67	13,526,998,815.05	减：营业外支出	37	272,699.60	791,905.43
其中：营业收入	2	13,596,618,659.67	13,526,998,815.05	四、利润总额（亏损总额以“-”号填列）	38	139,740,520.36	136,989,995.11
△利息收入	3			减：所得税费用	39	23,028,497.24	22,367,352.35
△已赚保费	4			五、净利润（净亏损以“-”号填列）	40	116,712,023.12	114,622,642.76
△手续费及佣金收入	5			（一）按所有权归属分类：	41		
二、营业总成本	6	13,430,302,469.96	13,390,800,677.83	归属于母公司所有者的净利润	42	116,712,023.12	114,622,642.76
其中：营业成本	7	12,463,615,458.99	12,477,549,942.33	*少数股东损益	43		
△利息支出	8			（二）按经营持续性分类：	44		
△手续费及佣金支出	9			持续经营净利润	45		
△退保金	10			终止经营净利润	46		
△赔付支出净额	11			六、其他综合收益的税后净额	47	-2,002,709.59	-
△提取保险责任准备金净额	12			归属于母公司所有者的其他综合收益的税后净额	48		-
△保单红利支出	13			（一）不能重分类进损益的其他综合收益	49	-	-
△分保费用	14			1.重新计量设定受益计划变动额	50		
税金及附加	15	47,408,630.91	37,513,032.61	2.权益法下不能转损益的其他综合收益	51		
销售费用	16	4,358,803.99	2,542,588.42	☆3.其他权益工具投资公允价值变动	52		
管理费用	17	308,179,748.21	313,765,664.22	☆4.企业自身信用风险公允价值变动	53		
研发费用	18	429,843,560.10	406,674,311.34	5.其他	54		
财务费用	19	176,896,267.76	153,347,802.67	（二）将重分类进损益的其他综合收益	55	-2,002,709.59	-
其中：利息费用	20	287,441,057.32	443,369,648.97	1.权益法下可转损益的其他综合收益	56		
利息收入	21	123,259,180.37	302,583,824.74	☆2.其他债权投资公允价值变动	57		
汇兑净损失（净收益以“-”号填列）	22	12,714,390.81		3.可供出售金融资产公允价值变动损益	58		
其他	23			☆4.金融资产重分类计入其他综合收益的金额	59		
加：其他收益	24	608,127.11	136,223.59	5.持有至到期投资重分类为可供出售金融资产损益	60		
投资收益（损失以“-”号填列）	25			☆6.其他债权投资信用减值准备	61		
其中：对联营企业和合营企业的投资收益	26			7.现金流量套期储备（现金流量套期损益的有效部分）	62		
☆以摊余成本计量的金融资产终止确认	27			8.外币财务报表折算差额	63		



△汇兑收益（损失以“-”号填列）	28			9.其他	64	-2,002,709.59	
☆净敞口套期收益（损失以“-”号填列）	29			*归属于少数股东的其他综合收益的税后净额	65		
公允价值变动收益（损失以“-”号填列）	30	-3,359,054.86		七、综合收益总额	66	114,709,313.53	114,622,642.76
☆信用减值损失（损失以“-”号填列）	31	-23,331,570.89	-201,495.61	归属于母公司所有者的综合收益总额	67	114,709,313.53	114,622,642.76
资产减值损失（损失以“-”号填列）	32		-592,663.76	*归属于少数股东的综合收益总额	68		
资产处置收益（损失以“-”号填列）	33	-702,277.90	-4,034.87	八、每股收益：	69		
三、营业利润（亏损以“-”号填列）	34	139,531,413.17	136,128,830.33	基本每股收益	70		
加：营业外收入	35	481,806.79	1,653,070.21	稀释每股收益	71		
其中：政府补助	36	219,000.00	303,746.41		72		

单位负责人：

主管会计工作负责人：

会计机构负责人：



现金流量表

编制单位：湖南省第三工程有限公司


2025年12月31日

项 目	行次	本期金额	上期金额	项 目	行次	本期金额	上期金额
一、经营活动产生的现金流量：	1	—	—	处置固定资产、无形资产和其他长期资产所收回的现金净额	30	275,649.56	137,904.43
销售商品、提供劳务收到的现金	2	12,540,329,931.26	12,480,676,507.54	处置子公司及其他营业单位收回的现金净额	31		
△客户存款和同业存放款项净增加额	3			收到其他与投资活动有关的现金	32	39,037,017.74	31,115,450.37
△向中央银行借款净增加额	4			投资活动现金流入小计	33	39,312,667.30	31,253,354.80
△向其他金融机构拆入资金净增加额	5			购建固定资产、无形资产和其他长期资产所支付的现金	34	41,222,864.49	26,459,777.07
△收到原保险合同保费取得的现金	6			投资支付的现金	35	612,367.77	20,196,777.78
△收到再保险业务现金净额	7			△质押贷款净增加额	36		
△保户储金及投资款净增加额	8			取得子公司及其他营业单位支付的现金净额	37		
△处置交易性金融资产净增加额	9			支付其他与投资活动有关的现金	38	316,240,570.76	712,139,644.15
△收取利息、手续费及佣金的现金	10			投资活动现金流出小计	39	358,075,803.02	758,796,199.00
△拆入资金净增加额	11			投资活动产生的现金流量净额	40	-318,763,135.72	-727,542,844.20
△回购业务资金净增加额	12			三、筹资活动产生的现金流量：	41		—
收到的税费返还	13	1,114,516.99	3,653,669.22	吸收投资收到的现金	42		
收到其他与经营活动有关的现金	14	462,250,089.71	453,854,337.44	其中：子公司吸收少数股东投资收到的现金	43		
经营活动现金流入小计	15	13,003,694,537.96	12,938,184,514.20	取得借款所收到的现金	44	4,225,910,000.00	3,821,000,000.00
购买商品、接收劳务支付的现金	16	11,174,270,807.62	11,137,709,031.85	△发行债券收到的现金	45		
△客户贷款及垫款净增加额	17			收到其他与筹资活动有关的现金	46	123,436,724.47	308,480,000.00
△存放中央银行和同业款项净增加额	18			筹资活动现金流入小计	47	4,349,346,724.47	4,129,480,000.00
△支付原保险合同赔付款项的现金	19			偿还债务所支付的现金	48	4,118,800,000.00	3,351,600,000.00
△支付利息、手续费及佣金的现金	20			分配股利、利润或偿付利息所支付的现金	49	315,936,396.23	265,609,366.83
△支付保单红利的现金	21			其中：子公司支付给少数股东的股利、利润	50	0.00	0.00
支付给职工以及为职工支付的现金	22	410,874,885.93	305,242,521.35	支付其他与筹资活动有关的现金	51	60,752,912.29	307,711,509.19
支付的各项税费	23	263,439,005.17	304,988,551.19	筹资活动现金流出小计	52	4,495,489,308.52	3,924,920,876.02
支付其他与经营活动有关的现金	24	763,907,148.53	777,682,496.91	筹资活动产生的现金流量净额	53	-146,142,584.05	204,559,123.98
经营活动现金流出小计	25	12,612,491,847.25	12,525,622,601.30	四、汇率变动对现金及现金等价物的影响	54	0.00	0.00
经营活动产生的现金流量净额	26	391,202,690.71	412,561,912.90	五、现金及现金等价物净增加额	55	-73,703,029.06	-110,421,807.32
二、投资活动产生的现金流量：	27		—	加：期初现金及现金等价物余额	56	1,355,257,387.47	1,465,679,194.79
收回投资收到的现金	28			六、期末现金及现金等价物余额	57	1,281,554,358.41	1,355,257,387.47
取得投资收益收到的现金	29	0.00	0.00		58		

单位负责人：

主管会计工作负责人：

会计机构负责人：



所有者权益变动表

单位: 湖南第三工程有限公司

会计年度: 2024-04

金额单位: 元

行次	本年金额										上年金额														
	归属于母公司所有者权益										归属于母公司所有者权益														
	实收资本(或股本)	其他权益工具	资本公积	减: 库存股	其他综合收益	专项储备	盈余公积	未分配利润	其他	合计	少数股东权益	所有者权益合计	实收资本(或股本)	其他权益工具	资本公积	减: 库存股	其他综合收益	专项储备	盈余公积	未分配利润	其他	合计	少数股东权益	所有者权益合计	
一、上年年末余额	1,142,871,301.74		272,827,263.89				209,209,371.84	88,878,899.26	1,183,231,332.37	2,806,868,276.19	88,421,429.72	2,895,289,699.82	1,142,871,301.74		272,827,263.89				209,209,371.84	88,878,899.26	1,183,231,332.37	2,806,868,276.19	88,421,429.72	2,895,289,699.82	
加: 会计政策变更																									
前期差错更正																									
其他																									
二、本年年初余额	1,142,871,301.74		272,827,263.89				209,209,371.84	88,878,899.26	1,183,231,332.37	2,806,868,276.19	88,421,429.72	2,895,289,699.82	1,142,871,301.74		272,827,263.89				209,209,371.84	88,878,899.26	1,183,231,332.37	2,806,868,276.19	88,421,429.72	2,895,289,699.82	
三、本年增减变动金额(减少以“-”号填列)			-2,682,798.89				40,238,788.74	11,112,148.88	83,887,787.87	113,217,883.78		113,217,883.78							102,891,194.32	11,821,448.54		114,712,642.76	0.00	114,712,642.76	
(一) 综合收益总额									116,712,023.12	116,712,023.12		116,712,023.12								114,832,642.76	11,821,448.54		126,654,091.30	0.00	126,654,091.30
(二) 所有者投入和减少资本										0.00		0.00											0.00	0.00	
1.所有者投入的普通股										0.00		0.00											0.00	0.00	
2.其他权益工具持有者投入资本										0.00		0.00											0.00	0.00	
3.股份支付计入所有者权益的金额										0.00		0.00											0.00	0.00	
4.其他										0.00		0.00											0.00	0.00	
(三) 专项储备增加和减少							40,238,788.74			40,238,788.74		40,238,788.74											-47,841,152.78	-47,841,152.78	
1.提取专项储备							94,858,884.15			94,858,884.15		94,858,884.15											83,321,647.75	83,321,647.75	
2.使用专项储备							54,620,095.41			54,620,095.41		54,620,095.41											110,982,800.51	110,982,800.51	
(四) 利润分配								11,112,148.88	-82,824,235.41	-43,712,086.53		-43,712,086.53								11,821,448.54	-11,821,448.54		0.00	0.00	
1.提取盈余公积								11,112,148.88	-11,112,148.88	0.00		0.00								11,821,448.54	-11,821,448.54		0.00	0.00	
其中: 法定公积金								11,112,148.88				11,112,148.88								11,821,448.54			11,821,448.54	11,821,448.54	
任意公积金										0.00		0.00											0.00	0.00	
2.储备基金										0.00		0.00											0.00	0.00	
3.企业年金基金										0.00		0.00											0.00	0.00	
4.专项储备										0.00		0.00											0.00	0.00	
5.其他										0.00		0.00											0.00	0.00	
(五) 所有者权益内部结转										0.00		0.00											0.00	0.00	
1.资本公积转增资本(或股本)										0.00		0.00											0.00	0.00	
2.盈余公积转增资本(或股本)										0.00		0.00											0.00	0.00	
3.盈余公积弥补亏损										0.00		0.00											0.00	0.00	
4.结转重新计量设定受益计划净负债或净资产所产生的变动										0.00		0.00											0.00	0.00	
5.其他										0.00		0.00											0.00	0.00	
四、本年年末余额	1,142,871,301.74	0.00	270,144,465.00	0.00	0.00		249,448,160.58	99,991,048.14	1,267,113,149.85	3,020,106,160.00	88,421,429.72	3,108,527,589.72	1,142,871,301.74		272,827,263.89				211,020,566.16	12,642,897.08		223,663,463.24	0.00	223,663,463.24	

